

ÉCHANGE DE CODES PROMOTIONNELS EN LIGNE

Ce guide décrit toutes les étapes à suivre pour échanger les codes promotionnels obtenus de DVD et de disques Blu-ray sélectionnés :



Après avoir acheté votre DVD ou disque Blu-ray spécialement marqué, vous trouverez au dos de l'étiquette un CODE PROMOTIONNEL UNIQUE. (Voyez l'exemple CI-DESSUS.)

Veuillez suivre les directives inscrites sur le coupon.

VEUILLEZ LIRE ATTENTIVEMENT LES DÉTAILS et LES MODALITÉS DE L'OFFRE!

ÉTAPE 1 – ALLEZ AU SITE

Veillez commencer le processus en visitant le <http://www.cineplex.com/xmendays> et en appuyant sur « Procurez-vous votre billet maintenant ».



BIENTÔT À L’AFFICHE
X-MEN
JOURS D’UN AVENIR PASSÉ

Si vous vous êtes présenté afin de vous prévaloir de l’offre d’un billet d’entrée d’une valeur allant jusqu’à 8 \$ pour voir X-MEN : JOURS D’UN AVENIR PASSÉ, vous êtes au bon endroit, mais il est un peu tôt! Conservez vos codes promotionnels et revenez le 20 mai lorsque les billets seront disponibles.

MERCI!

© 2014 TWENTIETH CENTURY FOX FILM CORPORATION. ALL RIGHTS RESERVED.
© 2014 TWENTIETH CENTURY FOX HOME ENTERTAINMENT LLC. ALL RIGHTS RESERVED.
TWENTIETH CENTURY FOX, FOX AND ASSOCIATED LOGOS ARE TRADEMARKS OF TWENTIETH CENTURY FOX FILM CORPORATION AND ITS RELATED ENTITIES. MARVEL

Vous pouvez échanger le code de cette promotion en ligne seulement. Vous serez redirigé vers Cineplex.com pour que vous puissiez sélectionner votre cinéma et votre heure de représentation.

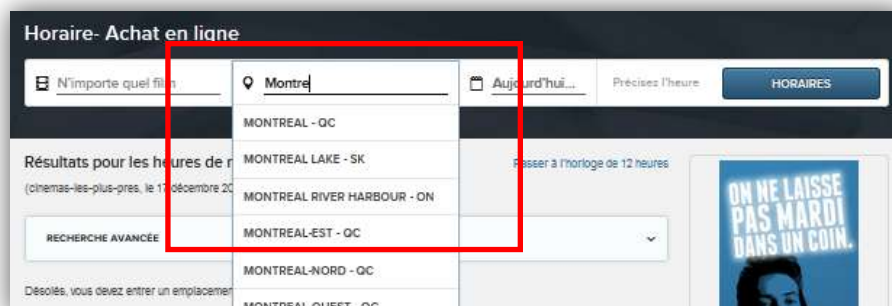
Étape 2 – CONSULTEZ L'HORAIRE DES REPRÉSENTATIONS

Cliquez sur [HORAIRE DES REPRÉSENTATIONS] afin de trouver votre cinéma et de sélectionner une heure de représentation.



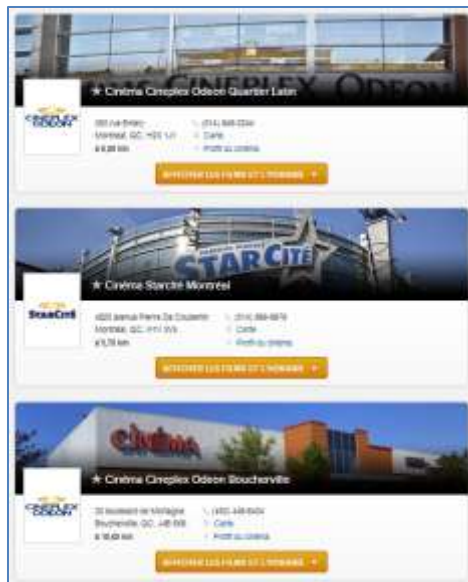
ÉTAPE 3 – TROUVEZ VOTRE VILLE

Commencez à saisir le nom de votre ville. Une liste commencera à se charger à mesure que vous tapez. Cliquez sur le nom de votre ville, puis cliquez sur [HORAIRE DE REPRÉSENTATIONS].



ÉTAPE 4 – SÉLECTIONNEZ VOTRE CINÉMA FAVORI

Une fois que vous aurez sélectionné votre ville, une liste des cinémas à proximité paraîtra. Sélectionnez votre cinéma favori.

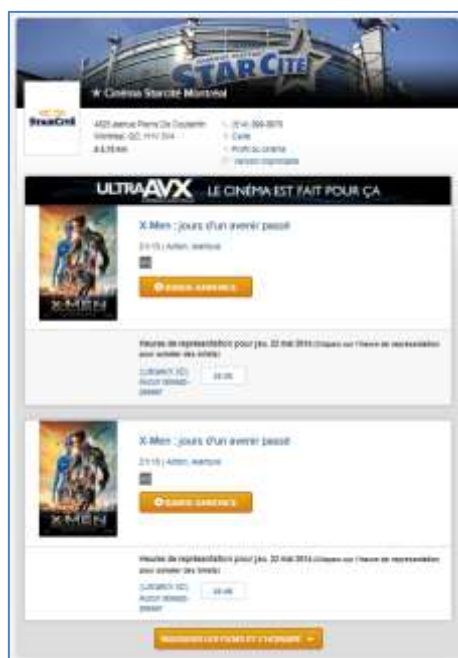


Vous pouvez changer la date de votre visite en cliquant sur le menu déroulant. Une fois que vous aurez sélectionné une nouvelle date, cliquez sur [HORAIRE DES REPRÉSENTATIONS] pour mettre la liste à jour.



ÉTAPE 5 – SÉLECTIONNEZ VOTRE HEURE DE REPRÉSENTATION PRÉFÉRÉE

Une fois que vous aurez choisi la date et le cinéma, sélectionnez l'heure de représentation désirée en cliquant sur une des options offertes [p. ex.] 13:30/16:30/19:35/22:45. Veuillez noter que vous pourriez devoir cliquer sur [MASQUER LES FILMS ET L'HORAIRE] pour voir les heures de représentations offertes.



ÉTAPE 6 – ENTAMEZ LE PROCESSUS D'ACHAT

Vous serez invité à ouvrir une session dans votre compte Cineplex et à entrer vos renseignements SCÈNE. Si vous n'avez pas de compte Cineplex ou de compte SCÈNE, veuillez cliquer sur **[TRAITER]**.

1 SCÈNE > 2 DÉTAILS > 3 SIÈGES > 4 RÉVISION > 5 PAIEMENT > 6 CONFIRMATION D'ACHAT

Renseignements sur les heures de représentation 🕒 4:48

X-Men : jours d'un avenir passé (STC) -
UltraAVX 3D
SC Montréal - AVX
jeudi mai 22, 2014
22h00

JEUDI
MAI
22

[CHANGEZ L'HEURE DE REPRÉSENTATION](#)

Ouvrez une session ou inscrivez-vous

OUVREZ UNE SESSION OU CRÉEZ UN NOUVEAU COMPTE CINEPLEX CONNECT DÈS MAINTENANT.
Si vous ouvrez une session, les renseignements requis pour remplir votre commande seront affichés

[CONNEXION](#) [INSCRIPTION](#)

Vous ne voulez pas vous inscrire? Vous pouvez complètement passer cette étape et cliquer sur « Procéder » ci-dessous.

Optionnel : Les membres SCÈNE peuvent accumuler et échanger des points ?

Numéro de carte SCÈNE

Le prénom et nom imprimé sur la carte SCÈNE

Optionnel : Obtenez des points sur des cartes SCÈNE supplémentaires ?

[+ Ajoutez plus de cartes SCÈNE ici](#)

[TRAITER](#)

ÉTAPE 7 – ENTREZ VOTRE CODE

Veillez entrer votre code promotionnel EN PREMIER.

Renseignements sur les heures de représentation 4:54

X-Men : jours d'un avenir passé (STC) -
Ultra/VX 3D
SC Montréal - A/VX
jeudi mai 22, 2014
22h00

CHANGEZ L'HEURE DE REPRÉSENTATION

JEUDI
MAI
22

Entrez le code de promotion ou les bons d'échange

Pour réclamer votre offre, entrez votre bon d'échange ou votre code promotionnel, puis cliquez sur « Appliquer »

Sélectionnez les articles que vous désirez acheter

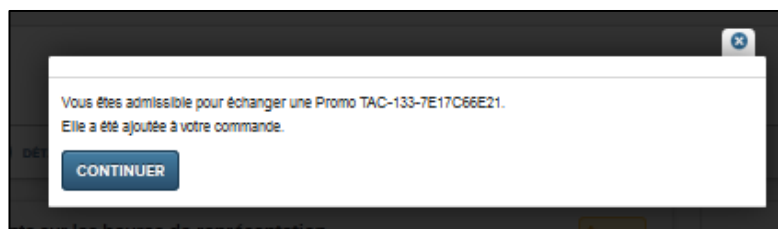
TYPE DE BILLET	QUANTITÉ	PRIX
3D enfant (3-13) (A/VX)	- 0 +	x 12,75 \$
3D séniors (65+) (A/VX)	- 0 +	x 12,99 \$
3D GEN (14-64) (A/VX)	- 0 +	x 14,99 \$

Total d'articles : 0

Les prix d'entrée comprennent toutes les taxes fédérale et provinciale applicables.

Entrez votre
CODE
PROMOTIONNE
L unique, puis
cliquez sur
[APPLIQUER].

La page se chargera et l'écran s'obscurcira. Une boîte paraîtra pour confirmer le code que vous appliquez à votre commande. Cliquez sur **[CONTINUER]**.



ÉTAPE 8 – SÉLECTIONNEZ DES BILLETS

Une fois que vous aurez entré votre code promotionnel, vous devez sélectionner le nombre de billets que vous désirez vous procurer pour la représentation dans la section « Sélectionner les articles à acheter ».

Une fois que vous aurez sélectionné le nombre de billets désirés, vous remarquerez en bas à droite que le champ **[TOTAL DES ARTICLES]** sera modifié pour refléter le nombre de billets que vous désirez pour la représentation.

SCÈNE DÉTAILS SIÈGES RÉVISION Paiement CONFIRMATION D'ACHAT

Renseignements sur les heures de représentation 2:59

X-Men : Jours d'un avenir passé (3TC) -
UltraAVX 3D
SC Montréal - AVX
Jeudi mai 22, 2014
22h00

CHANGEZ L'HEURE DE REPRESENTATION

Entrez le code de promotion ou les bons d'échange

Pour réclamer votre offre, entrez votre bon d'échange ou votre code promotionnel, puis cliquez sur « Appliquer »

APPLIQUER

Code promotionnel ou code(s) de bon d'échange appliqué(s) :
Promo TAC-143-66E15EE8F4 - 10.00 \$ sur la commande complète

EFFACER

Sélectionnez les articles que vous désirez acheter

TYPE DE BILLET	QUANTITÉ	PRIX
3D enfant (3-13) (AVX)	- 0 +	x 12,75 \$
3D seniors (65+) (AVX)	- 0 +	x 12,99 \$
3D GEN (14-64) (AVX)	- 1 +	x 14,99 \$

Total d'articles : 1

Les prix d'entrée comprennent toutes les taxes fédérale et provinciale applicables.

TRAITER

Cliquez sur **[TRAITER]** et vous serez invité à confirmer votre achat.

ÉTAPE 9 – SOMMAIRE

Un sommaire de votre achat paraîtra à l'écran. Vous remarquerez EN HAUT À GAUCHE de l'écran un résumé des billets que vous avez commandés.

SCÈNE DÉTAILS SIÈGES **RÉVISION** PAIEMENT CONFIRMATION D'ACHAT

Renseignements sur les heures de représentation 4-57

X-Men : jours d'un avenir passé (STC) -
UltraAVX 3D
SC Montréal - AVX
jeudi mai 22, 2014
22h00

CHANGEZ L'HEURE DE REPRÉSENTATION

Renseignements sur les billets

3D GEN (14-64) (AVX) 1 x 14,99 \$ = 14,99 \$

Total d'articles 1

CHANGEZ LA QUANTITÉ DE BILLETS

CHOIX DE SIÈGE
Les sièges suivants vous ont été attribués : E17

MODIFIER LA SÉLECTION DE SIÈGES

Échanger une carte-cadeau Cineplex

Numéro de carte-cadeau :

Code NIP :

AJOUTER UNE CARTE-CADEAU

TOTAL D'ARTICLES : 1

Total partiel : 14,99 \$
Frais de service : 0,00 \$

TOTAL : 14,99 \$
Promo TAC-143-66E15EE8F4 : -10,00 \$
Balance : 4,99 \$

Les prix d'entrée comprennent toutes les taxes fédérale et provinciale applicables.

S'il vous reste un solde à payer dans la section « Montant dû » et que vous réglez votre achat avec une carte-cadeau, vous pouvez entrer le numéro de la carte à appliquer à l'achat. Sinon, vous pouvez passer la section.

*****REMARQUE*** Les frais supplémentaires pour les représentations en format 3D ou présentées dans une salle IMAX, VIP, VIP 3D, UltraAVX ou UltraAVX 3D seront appliqués. PAR EXEMPLE, pour un film 3D, vous remarquerez dans la section du résumé :**

Offre de billet pour adulte : 1 x 3,00 \$ = 3,00 \$

ÉTAPE 11 – FINALISEZ LA TRANSACTION


Pour finaliser votre transaction, vous devrez sélectionner une option pour récupérer vos billets et effectuer le paiement de tous frais.

Mode de livraison


Adresse de courriel

Confirmez l'adresse de courriel

SELECTIONNEZ UNE OPTION POUR RECUPERER VOS BILLETS

 Récupération de billets à l'aide d'un mobile


Un numéro de réservation me sera envoyé. Je récupérerai les billets à partir d'un kiosque libre-service, en balayant mon code à barres à un kiosque automatisé ou en présentant mon numéro de réservation à la billetterie.

 Impression à domicile

Le ou les billets me seront envoyés. Je dois IMPRIMER mon ou mes billets et les apporter au cinéma.

Don de bienfaisance

EN SOUTIEN À

 Oui, je souhaite faire un don à Enfants Entraide




Ajoutez un don de \$ à ma commande.*

* Aucun reçu aux fins de l'impôt n'est émis pour les dons de 10 \$ ou moins.


Options de paiement

Pour une sécurité accrue, ce site participe aux programmes d'authentification Verified by Visa[®] et SecureCode[®] de MasterCard. Votre carte de crédit peut être admissible ou déjà inscrite à un de ces programmes, et la société émettrice de votre carte de crédit peut vous inviter à entrer votre mot de passe d'authentification pour terminer votre commande. Les frais de cette transaction paraîtront dans votre relevé de carte de crédit sous le nom "Dineplex". Si votre commande comprend des échanges de points SCÈNE, vous ne serez pas invités à payer pour votre transaction.





CARTE DE CRÉDIT ET DE DÉBIT

VISA   

PAYPAL



INTERAC EN LIGNE

ACCEPTER LES MODALITÉS

Les détails de votre achat sont présentés ci-dessus. Vérifiez ces détails maintenant. Assurez-vous que le cinéma, film/performance, date, heure du spectacle, le type de billets, et le nombre total de billets sont correcte.

Si vous achetez un billet SuperTicket, cliquez ici pour examiner les modalités. Cet achat est non-remboursable.

J'accepte ces conditions

TRAITER

Vous devez entrer une adresse de courriel valide pour recevoir votre confirmation.

Vous devez également sélectionner la façon dont vous désirez obtenir vos billets en sélectionnant une option de récupération de billet :

- Récupérer les billets en utilisant un téléphone mobile – Vous recevrez un courriel comprenant un numéro de réservation que vous pouvez utiliser pour récupérer vos billets au cinéma en entrant votre numéro de réservation à un kiosque libre-service, en balayant le code à barres du numéro de réservation à un kiosque mobile ou en présentant votre numéro de réservation à la billetterie.
- Billets imprimés à domicile – Vous recevrez un courriel avec vos billets en pièce jointe que vous devez imprimer et apporter au cinéma.

Acceptez les modalités, puis cliquez sur **[TRAITER]** afin d'entrer vos renseignements sur le paiement.

Une page de confirmation s'affichera; toutefois, si vous fermez la fenêtre, elle sera également envoyée à l'adresse de courriel que vous avez entrée.

ÉTAPE 11 – CONFIRMATIONS DE LA TRANSACTION

Une fois que vous aurez terminé votre achat, vous verrez une page de confirmation et recevrez un courriel comprenant une confirmation de votre achat :



Si vous décidez d'imprimer votre billet à la maison, les billets à imprimer et à apporter au cinéma seront compris :



Si vous décidez de récupérer votre billet en utilisant votre mobile, le numéro de réservation sauvegardé dans votre mobile à apporter au cinéma sera compris au lieu des billets :

SI VOUS ÉPROUVEZ DES PROBLÈMES, VEUILLEZ COMMUNIQUER AVEC CINEPLEX DIVERTISSEMENT.
TÉLÉPHONE : 1 800 333-0061, option 8

BON CINÉMA!