

ÉCHANGE DE CODES PROMOTIONNELS EN LIGNE

Ce guide décrit toutes les étapes à suivre pour échanger votre code promotionnel Pizza Pizza :

NEW! ONLINE EXCLUSIVE! **THIS IS NOT YOUR MOVIE TICKET.**
Look below for your unique code to redeem online:

2 for 1 MOVIE ADMISSION

7365100141098

Visit www.Cineplex.com/PizzaPizza and follow the instructions to redeem your 2 for 1 movie admission offer. Offer valid until April 30, 2014.

CANNOT BE REDEEMED IN THEATRE.

This unique voucher code is VALID ONLINE ONLY at www.Cineplex.com/PizzaPizza for one (1) Buy 1 Get 1 (BOGO) General Admission (G.A.) during the promotional period of February 7, 2014 through April 30, 2014. Valid for cinema only, same performance only. All applicable restrictions per fine print will apply for all MAXIM, ULTRA-MAXIM, ULTRA-MAXIM, VP Home admission, Digital 3D presentation, D-Box Seating or a Reserved seating performance, cannot be combined with any other promotion, coupon, voucher or special discount offer. Not valid for non-Schedule 695 screenings, at Front Row Centre™ Events, BOGO General Admission tickets are not eligible to earn Cineplex points. Paid admission ticket extra SCENE points as per standard earning terms and conditions. TICKETS ARE NON-REFUNDABLE. Offers cannot be redeemed for cash and are not valid for re-sale. NO TIME EXTENSIONS ALLOWED. CONFIRM YOUR ONLINE ORDER BEFORE PURCHASE. ONLINE TRANSACTIONS ARE NON-REFUNDABLE. ADDITIONAL RESTRICTIONS MAY APPLY. NO SUBSTITUTIONS. © Cineplex Entertainment LP or used under license via affiliate sites license.

NEW! OFFRE EXCLUSIVE EN LIGNE! **C'EST PAS VOTRE BILLET DE CINÉMA.**
Retenez le bon pour convertir votre code unique à échanger en ligne.

2 pour 1 chez CINEPLEX

7365100141098

Visitez le www.Cineplex.com/PizzaPizza et suivez les directives pour profiter de l'offre « Achetez un billet de cinéma et obtenez le deuxième gratuitement ». Offre valable du 7 février 2014 au 30 avril 2014 seulement.

NON ÉCHANGEABLE AU CINÉMA.

Ce code unique est VALABLE EN LIGNE SEULEMENT au www.Cineplex.com/PizzaPizza contre un deuxième billet d'entrée générale (G.A.) à l'achat d'un premier billet pendant la période promotionnelle se déroulant de 7 février 2014 au 30 avril 2014. Valable uniquement pour les séances de cinéma régulières, même spectacle, même performance. Les billets d'entrée générale pour les MAXIM, ULTRA-MAXIM, ULTRA-MAXIM, VP Home admission, D-Box ou pour les séances avec sièges réservés, D-Box ou pour les séances de cinéma 3D, ne sont pas éligibles. Les billets ne peuvent être combinés avec aucune autre promotion, coupon, voucher ou autre offre de réduction spéciale. Non valable pour tout événement autre qu'un film à l'affiche ou les présentations des événements spéciaux à l'affiche. Les billets d'entrée générale pour les événements spéciaux à l'affiche ne sont pas éligibles pour obtenir des points BOGO. Les billets d'entrée générale pour les événements spéciaux à l'affiche ne sont pas éligibles pour obtenir des points BOGO. Les billets ne peuvent être combinés avec aucune autre promotion, coupon, voucher ou autre offre de réduction spéciale. Les offres ne peuvent pas être combinées avec d'autres offres de réduction spéciales, et leur utilisation est limitée. AUCUNE PÉRIODE DE CLASSEMENT NE SERA ACCORDÉE. CONFIRMEZ VOTRE COMMANDE EN LIGNE AVANT D'EFFECTUER UN ACHAT. LES TRANSACTIONS EN LIGNE SONT NON RÉVERSIBLES. DES RESTRICTIONS SUPPLÉMENTAIRES PEUVENT S'APPLIQUER. AUCUNE SUBSTITUTION.

Vous avez reçu un bon d'échange COMPRENANT UN CODE PROMOTIONNEL UNIQUE avec votre achat d'un produit Pizza Pizza. (Voyez l'exemple CI-DESSUS.)

Veillez suivre les directives inscrites sur le BON D'ÉCHANGE.

VEUILLEZ LIRE ATTENTIVEMENT LES DÉTAILS et LES MODALITÉS DE L'OFFRE!

ÉTAPF 1 – A I I F7 AU SITE

Veillez commencer le processus en visitant le <http://www.cineplex.com/pizzapizza> et en appuyant sur « Procurez-vous votre billet maintenant ».

FÉLICITATIONS!

VOUS ÊTES SUR LE POINT D'OBTENIR

2 *pour* **1**

LAISSEZ-PASSER POUR LE CINÉMA!

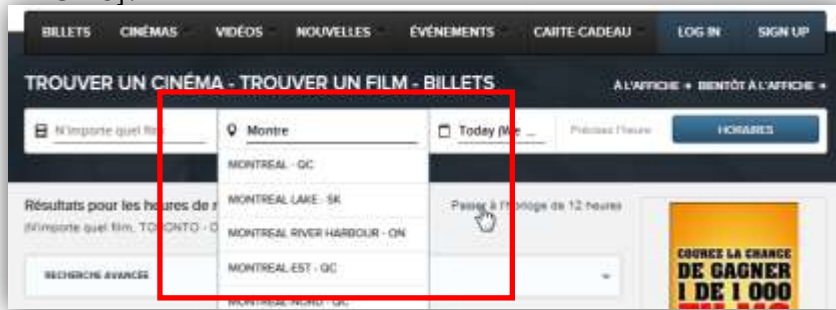
pizza pizza

Procurez-vous des billets maintenant

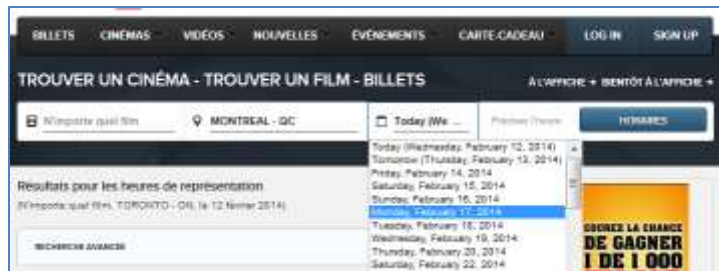
Vous pouvez échanger le code de cette promotion en ligne seulement. Vous serez redirigé vers Cineplex.com pour que vous puissiez sélectionner votre cinéma et votre heure de représentation.

ÉTAPE 2 – TROUVEZ VOTRE VILLE

Commencez à saisir le nom de votre ville. Une liste commencera à se charger à mesure que vous tapez. Cliquez sur le nom de votre ville, puis cliquez sur [HORAIRE DE REPRÉSENTATIONS].

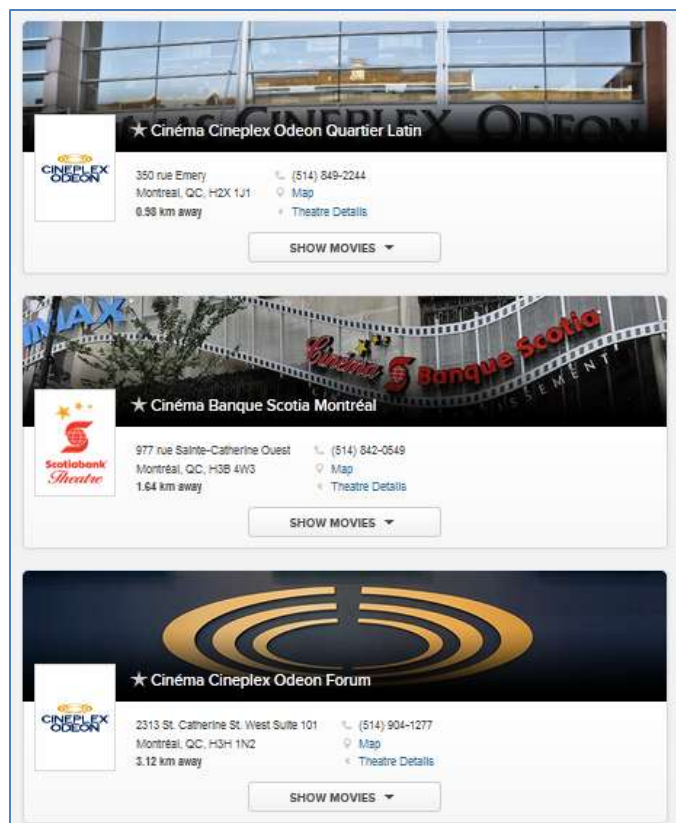


Vous pouvez changer la date de votre visite en cliquant sur le menu déroulant. Une fois que vous aurez sélectionné une nouvelle date, cliquez sur [HORAIRE DES REPRÉSENTATIONS] pour mettre la liste à jour.



ÉTAPE 3 – SÉLECTIONNEZ VOTRE CINÉMA FAVORI

Une fois que vous aurez sélectionné votre ville, une liste des cinémas à proximité paraîtra. Sélectionnez votre cinéma favori.

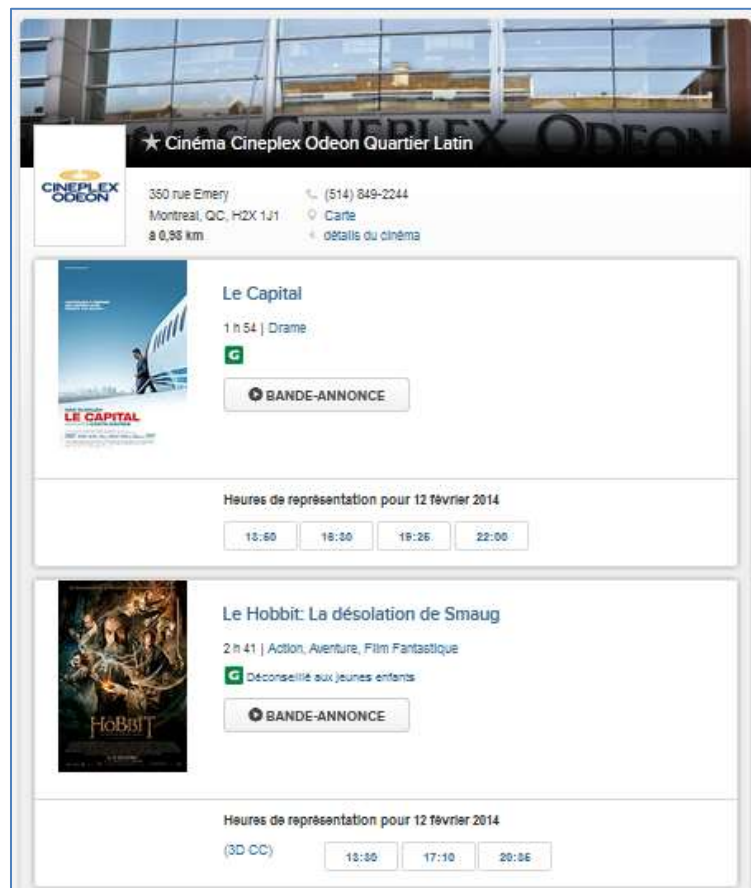


ÉTAPE 5 – SÉLECTIONNEZ LE FILM QUE VOUS DÉSIREZ VOIR ET L'HEURE DE REPRÉSENTATION SOUHAITÉE

Une fois que vous aurez choisi la date et le cinéma, trouvez le film que vous désirez voir. Vous pourriez devoir cliquer sur [AFFICHER LES FILMS] pour voir les films présentés au cinéma que vous avez sélectionné.



Sélectionnez l'heure de représentation désirée en cliquant sur une des options offertes [p. ex.] 13:30/16:30/19:35/22:45.



ÉTAPE 6 – ENTAMEZ LE PROCESSUS D'ACHAT

Vous serez invité à ouvrir une session dans votre compte Cineplex et à entrer vos renseignements SCÈNE. Si vous n'avez pas de compte Cineplex ou de compte SCÈNE, veuillez cliquer sur [TRAITER].

1 SCÈNE > 2 DÉTAILS > 3 RÉVISION > 4 PAIEMENT > 5 CONFIRMATION D'ACHAT

Renseignements sur les heures de représentation 🕒 4:38

Le Capital (G)
CPX Latin Quarter - Écran 14
mercredi février 12, 2014
13h50

[CHANGEZ L'HEURE DE REPRÉSENTATION](#)

MERCREDI
FÉVRIER
12

Ouvrez une session ou Inscrivez-vous

OUVREZ UNE SESSION OU CRÉEZ UN NOUVEAU COMPTE CINEPLEX CONNECT DÈS MAINTENANT.
Si vous ouvrez une session, les renseignements requis pour remplir votre commande seront affichés

[CONNEXION](#) [INSCRIPTION](#)

Vous ne voulez pas vous inscrire? Vous pouvez complètement passer cette étape et cliquer sur « Procéder » ci-dessous.

Optionnel : Les membres SCÈNE peuvent accumuler et échanger des points ?

Numéro de carte SCÈNE

Le prénom et nom imprimé sur la carte SCÈNE

Optionnel : Obtenez des points sur des cartes SCÈNE supplémentaires ?

[+ Ajoutez plus de cartes SCÈNE ici](#)

[TRAITER](#)

ÉTAPE 7 – ENTREZ VOTRE CODE PROMOTIONNEL

Veillez entrer votre code promotionnel EN PREMIER.

The screenshot shows the iCoke.ca website interface. At the top, there are navigation tabs for 'ACTUEL', 'OFFRES', 'RECHERCHER', 'MON COMPTE', and 'COMPARER DES ARTICLES'. Below this, a section titled 'Rerangements sur les heures de représentation' shows a calendar for 'MERCREDI' with the date '12' selected. A button 'CHANGÉZ L'HEURE DE REPRÉSENTATION' is visible. The main section is titled 'Entrez le code de promotion ou les bons d'échange'. It contains a text input field, a green button labeled 'APPLIQUER', and a red 'iCoke.ca' logo. A green message box above the input field reads: 'Pour recevoir votre offre, entrez votre bon d'échange ou votre code promotionnel, puis cliquez sur [APPLIQUER]'. Below this, a section titled 'Sélectionnez les articles que vous désirez acheter' displays a table of items:

TYPE DE BILLET	QUANTITÉ	PIED
Enfant (3-12)	- 0 +	+3,80 \$
16+ Ans	- 0 +	+5,99 \$
Student	- 0 +	+4,99 \$
Senior (14-64)	- 0 +	+11,99 \$

Total d'articles: 0

Les prix d'entrée comprennent toutes les taxes fédérales et provinciales applicables.

TRAITER

Entrez votre
CODE
PROMOTIONNEL
unique, puis
cliquez sur
[APPLIQUER].

La page se chargera et l'écran s'obscurcira. Une boîte paraîtra pour confirmer le code que vous appliquez à votre commande. Cliquez sur **[CONTINUER]**.

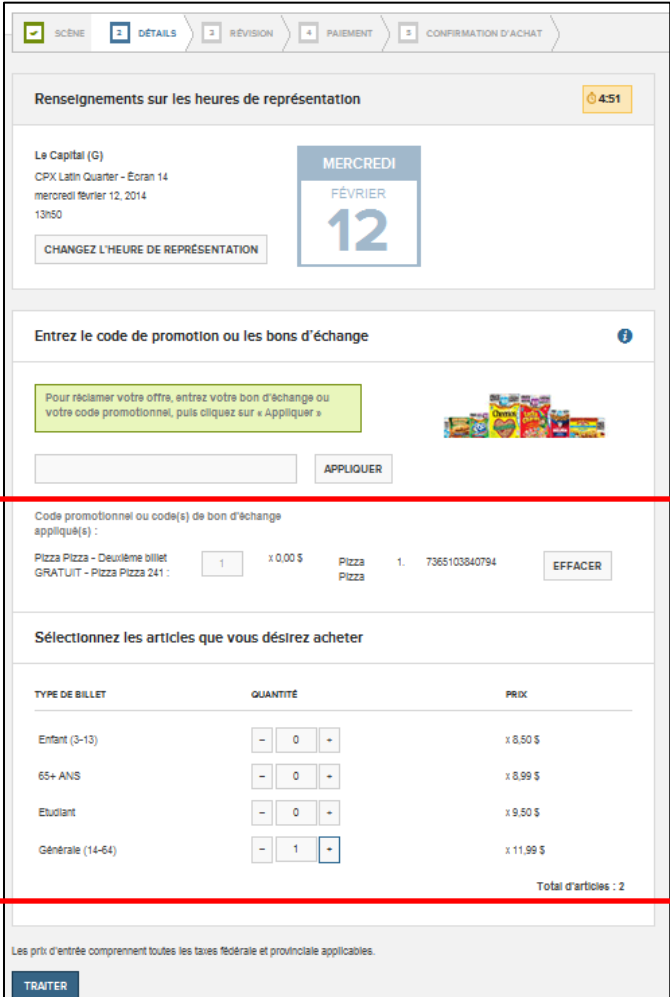
The screenshot shows a confirmation message box with the following text: 'Vous êtes admissible pour un échange d'une Deuxième billet GRATUIT - Pizza Pizza 241 févr. 7, 2014 à avr. 30, 2014. Elle a été ajoutée à votre commande.' Below the text is a blue button labeled 'CONTINUER'.

ÉTAPE 8 – SÉLECTIONNEZ DES BILLETS

Une fois que vous aurez entré votre code promotionnel, vous devez sélectionner le nombre de billets que vous désirez vous procurer pour la représentation dans la section « Sélectionner les articles à acheter ».

Une fois que vous aurez sélectionné le nombre de billets désirés, vous remarquerez en bas à droite que le champ **[TOTAL DES ARTICLES]** sera modifié pour refléter le nombre de billets que vous désirez pour la représentation.

Veillez noter que si vous échangez un code d'une offre 2 pour 1 (offre d'un deuxième billet d'entrée gratuit), vous n'avez qu'à sélectionner une entrée payée pour chaque code 2 pour 1 que vous échangez.



The screenshot displays a multi-step checkout process. The current step is 'Renseignements sur les heures de représentation' (Representation hours information), showing the event 'Le Capital (G)' at 'CPX Latin Quarter - Écran 14' on 'mercredi février 12, 2014' at '13h50'. A calendar widget highlights 'MERCREDI FÉVRIER 12'. Below this is a section for 'Entrez le code de promotion ou les bons d'échange' (Enter promotion code or exchange voucher). A green box explains: 'Pour réclamer votre offre, entrez votre bon d'échange ou votre code promotionnel, puis cliquez sur « Appliquer »' (To claim your offer, enter your exchange voucher or promotion code, then click 'Apply'). An 'APPLIQUER' button is present. Below, the applied promotion is shown: 'Code promotionnel ou code(s) de bon d'échange appliqué(s) : Pizza Pizza - Deuxième billet GRATUIT - Pizza Pizza 241 : 1 x 0,00 \$ Pizza Pizza 7365103840794'. An 'EFFACER' button is next to the code. The 'Sélectionnez les articles que vous désirez acheter' (Select the items you want to buy) section contains a table with columns for 'TYPE DE BILLET', 'QUANTITÉ', and 'PRIX'. The table lists four ticket types: 'Enfant (3-13)', '65+ ANS', 'Étudiant', and 'Générale (14-64)'. The 'Générale (14-64)' row has a quantity of 1 selected. The 'Total d'articles : 2' is shown at the bottom right of the table. A 'TRAITER' button is at the bottom left. A note at the bottom states: 'Les prix d'entrée comprennent toutes les taxes fédérale et provinciale applicables.' (Ticket prices include all applicable federal and provincial taxes.)

TYPE DE BILLET	QUANTITÉ	PRIX
Enfant (3-13)	- 0 -	x 8,50 \$
65+ ANS	- 0 -	x 8,99 \$
Étudiant	- 0 -	x 9,50 \$
Générale (14-64)	- 1 -	x 11,99 \$

Total d'articles : 2

Cliquez sur **[TRAITER]**; vous serez invité à confirmer votre achat.

ÉTAPE 9 – SOMMAIRE

Un sommaire de votre achat paraîtra à l'écran. Vous remarquerez EN HAUT À GAUCHE de l'écran un résumé des billets que vous avez commandés.

SCÈNE DÉTAILS **RÉVISION** PAIEMENT CONFIRMATION D'ACHAT

Renseignements sur les heures de représentation 4:48

Le Capital (G)
CPX Latin Quarter - Écran 14
mercredi février 12, 2014
13h50

CHANGEZ L'HEURE DE REPRÉSENTATION

MERCREDI
FÉVRIER
12

Renseignements sur les billets

Générale (14-64)	1 x 11,99 \$ = 11,99 \$	CHOIX DE SIÈGE
Pizza Pizza 241	1 x 0,00 \$ = 0,00 \$	Il n'y a pas de sièges réservés pour cette représentation
Total d'articles	2	

CHANGER LA QUANTITÉ DE BILLETS

Échanger une carte-cadeau Cineplex

Numéro de carte-cadeau :

Code NIP :

AJOUTER UNE CARTE-CADEAU

TOTAL D'ARTICLES : 2

Total partiel :	11,99 \$
Frais de service :	0,00 \$
TOTAL :	11,99 \$
Balance :	11,99 \$

Les prix d'entrée comprennent toutes les taxes fédérale et provinciale applicables.

S'il vous reste un solde à payer dans la section « Montant dû » et que vous réglez votre achat avec une carte-cadeau, vous pouvez entrer le numéro de la carte à appliquer à l'achat. Sinon, vous pouvez passer la section.

*****REMARQUE*** Les frais supplémentaires pour les représentations en format 3D ou présentées dans une salle IMAX, VIP, VIP 3D, UltraAVX ou UltraAVX 3D seront appliqués. PAR EXEMPLE, pour un film 3D, vous remarquerez dans la section du résumé :**

Offre de billet pour adulte : 1 x 3,00 \$ = 3,00 \$

ÉTAPE 10 – FINALISEZ LA TRANSACTION


Pour finaliser votre transaction, vous devrez sélectionner une option pour récupérer vos billets et effectuer le paiement de tous frais.


Mode de livraison

Adresse de courriel

Confirmez l'adresse de courriel


SÉLECTIONNEZ UNE OPTION POUR RÉCUPÉRER VOS BILLETS

 Récupération de billets à l'aide d'un mobile
Un numéro de réservation me sera envoyé. Je récupérerai les billets à partir d'un kiosque libre-service, en balayant mon code à barres à un kiosque automatisé ou en présentant mon numéro de réservation à la billetterie.

 Impression à domicile
Le ou les billets me seront envoyés. Je dois IMPRIMER mon ou mes billets et les apporter au cinéma.

Don de bienfaisance

EN SOUTIEN À Oui, Je souhaite faire un don à Enfants Entraide







Ajoutez un don de \$ à ma commande*.


* Aucun reçu aux fins de l'impôt n'est émis pour les dons de 10 \$ ou moins.

Options de paiement




Pour une sécurité accrue, ce site participe aux programmes d'authentification Verified by Visa® et SecureCode® de MasterCard. Votre carte de crédit peut être admissible ou déjà inscrite à un de ces programmes, et la société émettrice de votre carte de crédit peut vous inviter à entrer votre mot de passe d'authentification pour terminer votre commande. Les frais de cette transaction paraîtront dans votre relevé de carte de crédit sous le nom 'Cineplex'. Si votre commande comprend des échanges de points SCÈNE, vous ne serez pas invités à payer pour votre transaction.

CARTES DE CRÉDIT ET DE DÉBIT

VISA    

PAYPAL 

INTERAC EN LIGNE

Scotiabank   

ACCEPTER LES MODALITÉS

Les détails de votre achat sont présentés ci-dessus. Vérifiez ces détails maintenant. Assurez-vous que le cinéma, film/performance, date, heure du spectacle, le type de billets, et le nombre total de billets sont correcte.

Si vous achetez un billet SuperTicket, cliquez [ici](#) pour examiner les modalités.

Cet achat est non-remboursable.

J'accepte ces conditions

TRAITER

Vous devez entrer une adresse de courriel valide pour recevoir votre confirmation.

Vous devez également sélectionner la façon dont vous désirez obtenir vos billets en sélectionnant une option de récupération de billet :

- Récupérer les billets en utilisant un téléphone mobile – Vous recevrez un courriel contenant un numéro de réservation que vous pouvez utiliser pour récupérer vos billets au cinéma en entrant votre numéro de réservation à un kiosque libre-service, en balayant le code à barres du numéro de réservation à un kiosque mobile ou en présentant votre numéro de réservation à la billetterie.
- Billets imprimés à domicile – Vous recevrez un courriel avec vos billets en pièce jointe que vous devez imprimer et apporter au cinéma.

Acceptez les modalités, puis cliquez sur **[TRAITER]** afin d'entrer vos renseignements sur le paiement.

Une page de confirmation s'affichera et vous recevrez également une confirmation à l'adresse de courriel que vous avez entrée.

ÉTAPE 11 – CONFIRMATIONS DE LA

Une fois que vous aurez terminé votre achat, une page de confirmation s'affichera et vous recevrez un courriel contenant une confirmation de votre achat :



Si vous décidez d'imprimer votre billet à la maison, les billets à imprimer et à apporter au cinéma seront compris :



SI VOUS ÉPROUVEZ DES PROBLÈMES, VEUILLEZ COMMUNIQUER AVEC CINEPLEX DIVERTISSEMENT.

TÉLÉPHONE : 1 800 333-0061, option 8

COURRIEL : guestservices@cinplex.com

BON CINÉMA!