

ÉCHANGE DE CODES PROMOTIONNELS EN LIGNE

Ce guide décrit toutes les étapes à suivre pour échanger votre code promotionnel qui se trouve sur votre produit spécialement marqué.

GO ONLINE/RENDEZ-VOUS EN LIGNE !

CINEPLEX.COM

**THIS IS NOT YOUR MOVIE TICKET
CECI N'EST PAS VOTRE BILLET DE CINÉMA**
Look Below for your unique voucher code/Votre code unique se trouve ci-dessous



BUY ONE GET ONE FREE GENERAL ADMISSION FEBRUARY/FÉVRIER	BUY ONE GET ONE FREE GENERAL ADMISSION MARCH/MARS	FREE GENERAL ADMISSION APRIL/AVRIL	BUY ONE GET ONE FREE GENERAL ADMISSION MAY/MAI
LE DEUXIÈME BILLET POUR TOUS EST GRATUIT	LE DEUXIÈME BILLET POUR TOUS EST GRATUIT	BILLET POUR TOUS GRATUIT	LE DEUXIÈME BILLET POUR TOUS EST GRATUIT
*Offre valide February 2 ^e - 27 ^e 2014 Offre valide du 2 au 27 février 2014	*Offre valide March 2 ^e - 31 ^e 2014 Offre valide du 2 au 31 mars 2014	*Offre valide April 1 ^{er} - 30 ^e 2014 Offre valide du 1 ^{er} au 30 avril 2014	*Offre valide May 1 ^{er} - 31 ^e 2014 Offre valide du 1 ^{er} au 31 mai 2014

www.Cineplex.com/freemovieoffer

www.Cineplex.com/freemovieoffer

www.Cineplex.com/freemovieoffer

GO ONLINE/RENDEZ-VOUS EN LIGNE !

VISIT www.Cineplex.com/freemovieoffer
and follow the instructions to redeem your
FREE Movie Offer**
**Offer valid February 2, 2014 - May 29, 2014,
for showtimes Sunday - Thursday (inclusive) only.

VISITEZ le site www.Cineplex.com/offrecinemagratitude
et suivez les instructions pour profiter de
l'offre de cinéma GRATUITE**
**Offre valable du 2 février au 29 mai 2014,
pour les représentations de dimanche au jeudi (inclusivement) seulement.

www.Cineplex.com/freemovieoffer

GO ONLINE/RENDEZ-VOUS EN LIGNE !

CINEPLEX.COM

**THIS IS NOT YOUR MOVIE TICKET
CECI N'EST PAS VOTRE BILLET DE CINÉMA**
Look Below for your unique voucher code/Votre code unique se trouve ci-dessous



www.Cineplex.com/freemovieoffer

Après avoir acheté votre produit General Mills spécialement marqué, vous trouverez à l'intérieur de la boîte votre CODE PROMOTIONNEL UNIQUE. (Voir les exemples [CI-DESSUS]).

Veillez suivre les directives inscrites à l'intérieur de la boîte.

VEUILLEZ LIRE ATTENTIVEMENT LES DÉTAILS ET LES CONDITIONS DE L'OFFRE!

ÉTAPE 1 – ALLEZ AU SITE

Veillez commencer le processus en visitant le <http://www.cineplex.com/offrecinemagrattuite> et en cliquant sur « Procurez-vous des billets maintenant! ».

Vous pouvez échanger le code de cette promotion en ligne seulement. Vous serez redirigé vers Cineplex.com pour que vous puissiez sélectionner votre cinéma et votre heure de représentation préférés.

CHOISISSEZ VOTRE OFFRE DE CINEMA GRATUIT!

L'offre de film gratuit est valide du 2 février au 29 mai 2014.

GENERAL MILLS S'EST ASSOCIÉE À CINEPLEX POUR QUE VOUS PUSSEZ PROFITER DE CETTE OFFRE!

Assurez-vous d'avoir votre ou vos codes à portée de la main et cliquez sur le bouton ci-dessous pour accéder à cineplex.com afin d'obtenir vos billets d'entrée gratuits. Revenez nous visiter aussi souvent que vous le désirez avec votre ou vos **NOUVEAUX** codes; l'offre de film GRATUIT** est valide jusqu'au 29 mai.

Les cinémas Cineplex participants comprennent en ce qui concerne le Québec: Cinémas Cineplex, Cineplex Odeon, ElanCity, StarCity, Cinéma, Cinéma, Kinéma, Kinéma, Kinéma et les cinémas de la Banque Scotia.

Billet pour adulte
Le titulaire du billet peut choisir son cinéma et son heure de représentation préférés. Le billet est valide pour accéder à Cineplex.com afin d'obtenir vos billets d'entrée gratuits. Le billet est valide jusqu'au 29 mai 2014.

Billet pour enfant
Le titulaire du billet peut choisir son cinéma et son heure de représentation préférés. Le billet est valide pour accéder à Cineplex.com afin d'obtenir vos billets d'entrée gratuits. Le billet est valide jusqu'au 29 mai 2014.

Billet pour adulte
Le titulaire du billet peut choisir son cinéma et son heure de représentation préférés. Le billet est valide pour accéder à Cineplex.com afin d'obtenir vos billets d'entrée gratuits. Le billet est valide jusqu'au 29 mai 2014.

Billet pour enfant
Le titulaire du billet peut choisir son cinéma et son heure de représentation préférés. Le billet est valide pour accéder à Cineplex.com afin d'obtenir vos billets d'entrée gratuits. Le billet est valide jusqu'au 29 mai 2014.

Billet pour tous gratuits**
Le titulaire du billet peut choisir son cinéma et son heure de représentation préférés. Le billet est valide pour accéder à Cineplex.com afin d'obtenir vos billets d'entrée gratuits. Le billet est valide jusqu'au 29 mai 2014.

COMMENT ÉCHANGER VOTRE OU VOS CODES

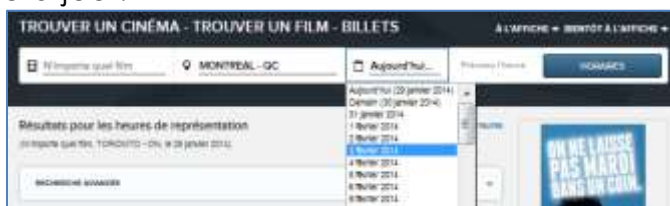
PROCUREZ-VOUS DES BILLETS MAINTENANT

ÉTAPE 2 – TROUVEZ VOTRE VILLE

Commencez à saisir le nom de votre ville. Une liste commencera à se charger à mesure que vous tapez. Cliquez sur le nom de votre ville, puis cliquez sur [HORAIRE DE REPRÉSENTATIONS].

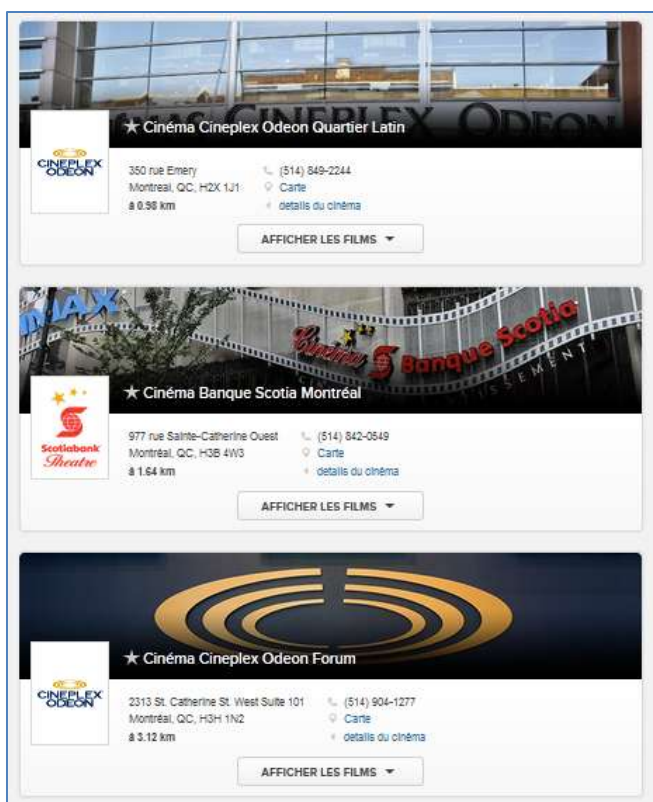


Vous pouvez changer la date de votre visite en cliquant sur le menu déroulant. Une fois que vous aurez sélectionné une nouvelle date, cliquez sur [HORAIRE DES REPRÉSENTATIONS] pour mettre la liste à jour.



ÉTAPE 3 – SÉLECTIONNEZ VOTRE CINÉMA FAVORI

Une fois que vous aurez sélectionné votre ville, une liste des cinémas à proximité paraîtra. Sélectionnez votre cinéma favori.



ÉTAPE 5 – SÉLECTIONNEZ VOTRE FILM ET L'HEURE DE REPRÉSENTATION SOUHAITÉE

Une fois que vous aurez choisi la date et le cinéma, trouvez le film que vous désirez voir. Vous pourriez devoir cliquer sur [AFFICHER LES FILMS] pour voir les films présentés au cinéma que vous avez sélectionné.



Sélectionnez l'heure de représentation désirée en cliquant sur une des options offertes [p. ex.] 13:30/16:30/19:35/22:45.



ÉTAPE 6 – ENTAMEZ LE PROCESSUS D'ACHAT

Vous serez invité à ouvrir une session dans votre compte Cineplex et à entrer vos renseignements SCÈNE. Si vous n'avez pas de compte Cineplex ou de compte SCÈNE, veuillez cliquer sur **[TRAITER]**.

1 SCÈNE 2 DÉTAILS 3 RÉVISION 4 PAIEMENT 5 CONFIRMATION D'ACHAT

Renseignements sur les heures de représentation 🕒 4:50

Le Capital (G)
CPX Latin Quarter - Écran 14
dimanche février 2, 2014
18h30

[CHANGEZ L'HEURE DE REPRÉSENTATION](#)

DIMANCHE
FÉVRIER
2

Ouvrez une session ou inscrivez-vous

OUVREZ UNE SESSION OU CRÉEZ UN NOUVEAU COMPTE CINEPLEX CONNECT DÈS MAINTENANT.
Si vous ouvrez une session, les renseignements requis pour remplir votre commande seront affichés

[CONNEXION](#) [INSCRIPTION](#)

Vous ne voulez pas vous inscrire? Vous pouvez complètement passer cette étape et cliquer sur « Procéder » ci-dessous.

Optionnel : Les membres SCÈNE peuvent accumuler et échanger des points ?

Numéro de carte SCÈNE

Le prénom et nom imprimé sur la carte SCÈNE

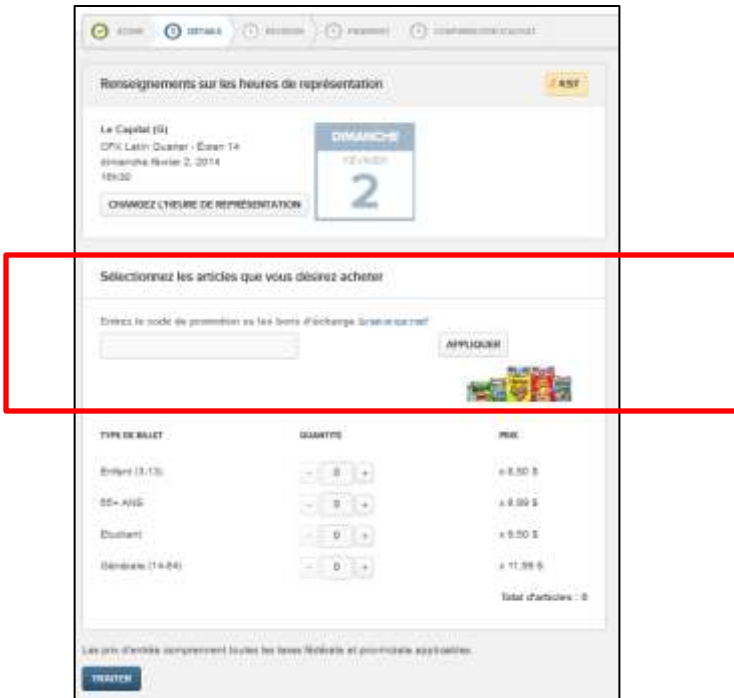
Optionnel : Obtenez des points sur des cartes SCÈNE supplémentaires ?

[+ Ajoutez plus de cartes SCÈNE ici](#)

[TRAITER](#)

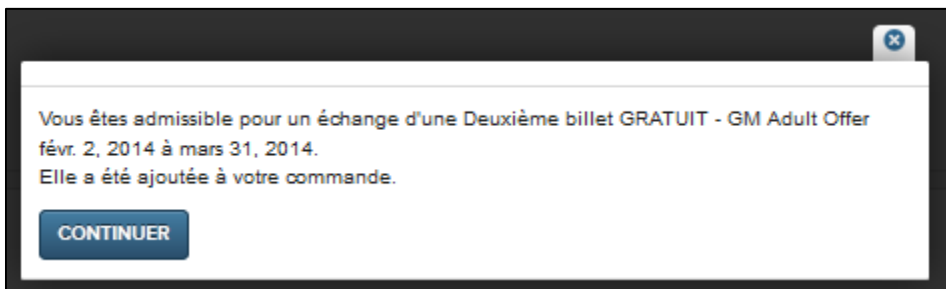
ÉTAPE 7 – ENTREZ VOTRE CODE PROMOTIONNEL

Veillez entrer votre code promotionnel EN PREMIER.



Entrez votre
CODE
PROMOTIONNEL
unique, puis
cliquez sur
[APPLIQUER].

La page se chargera et l'écran s'obscurcira. Une boîte paraîtra pour confirmer le code que vous appliquez à votre commande. Cliquez sur **[CONTINUER]**.



ÉTAPE 8 – SÉLECTIONNEZ DES BILLETS

Une fois que vous aurez entré votre code promotionnel, vous devez sélectionner le nombre de billets que vous désirez vous procurer pour la représentation dans la section « Sélectionner les articles à acheter ».

Une fois que vous aurez sélectionné le nombre de billets désirés, vous remarquerez en bas à droite que le champ **[TOTAL DES ARTICLES]** sera modifié pour refléter le nombre de billets que vous désirez pour la représentation.

Veuillez noter que si vous échangez un code d'une offre 2 pour 1 (offre d'un deuxième billet d'entrée gratuit), vous n'avez qu'à sélectionner une entrée payée pour chaque code 2 pour 1 que vous échangez.

SCÈNE 2 DÉTAILS 3 RÉVISION 4 PAIEMENT 5 CONFIRMATION D'ACHAT

Renseignements sur les heures de représentation 126

Le Capital (G)
CPX Latin Quarter - Écran 14
dimanche février 2, 2014
16h30

CHANGEZ L'HEURE DE REPRÉSENTATION

DIMANCHE
FÉVRIER
2

Sélectionnez les articles que vous désirez acheter

Entrez le code de promotion ou les bons d'échange Qu'est-ce que c'est?

APPLIQUER

Code promotionnel ou code(s) de bon d'échange appliqué(s) :

General Mills - Deuxième billet GRATUIT - GM Adult Offer: 1 x 0,00 \$ céréales pour adultes 1. 8690628595124 EFFACER

TYPE DE BILLET	QUANTITE	PRIX
Enfant (3-13)	- 0 +	x 8,50 \$
85+ ANS	- 0 +	x 8,99 \$
Etudiant	- 0 +	x 9,50 \$
Générale (14-84)	- 1 +	x 11,99 \$
		Total d'articles : 2

Les prix d'entrée comprennent toutes les taxes fédérale et provinciale applicables.

TRAITER

Cliquez sur **[TRAITER]**; vous serez invité à confirmer votre achat.

ÉTAPE 9 – SOMMAIRE

Un sommaire de votre achat paraîtra à l'écran. Vous remarquerez EN HAUT À GAUCHE de l'écran un résumé des billets que vous avez commandés.

SCÈNE DÉTAILS **3 RÉVISION** 4 PAIEMENT 5 CONFIRMATION D'ACHAT

Renseignements sur les heures de représentation 🕒 4:52

Le Capital (G)
CPX Latin Quarter - Écran 14
dimanche février 2, 2014
18h30

[CHANGEZ L'HEURE DE REPRÉSENTATION](#)

DIMANCHE
FÉVRIER
2

Renseignements sur les billets

Générale (14-64)	1 x 11,99 \$ = 11,99 \$	CHOIX DE SIÈGE Il n'y a pas de sièges réservés pour cette représentation
GM Adult Offer	1 x 0,00 \$ = 0,00 \$	
Total d'articles	2	

[CHANGER LA QUANTITÉ DE BILLETS](#)

Échanger une carte-cadeau Cineplex

Numéro de carte-cadeau :

Code NIP :

[AJOUTER UNE CARTE-CADEAU](#)

TOTAL D'ARTICLES : 2

Total partiel :	11,99 \$
Frais de service :	0,00 \$
TOTAL :	11,99 \$
Balance :	11,99 \$

Les prix d'entrée comprennent toutes les taxes fédérale et provinciale applicables.

S'il vous reste un solde à payer dans la section « Montant dû » et que vous réglez votre achat avec une carte-cadeau, vous pouvez entrer le numéro de la carte à appliquer à l'achat. Sinon, vous pouvez passer la section.

*****REMARQUE*** Les frais supplémentaires pour les représentations en format 3D ou présentées dans une salle IMAX, VIP, VIP 3D, UltraAVX ou UltraAVX 3D seront appliqués. PAR EXEMPLE, pour un film 3D, vous remarquerez dans la section du résumé :**

Offre de billet pour adulte : 1 x 3,00 \$ = 3,00 \$

ÉTAPE 10 – FINALISEZ LA TRANSACTION


Pour finaliser votre transaction, vous devrez sélectionner une option pour récupérer vos billets et effectuer le paiement de tous frais.

Mode de livraison


Adresse de courriel

Confirmez l'adresse de courriel

SELECTIONNEZ UNE OPTION POUR RECUPERER VOS BILLETS

 Récupération de billets à l'aide d'un mobile


Un numéro de réservation me sera envoyé. Je récupérerai les billets à partir d'un kiosque libre-service, en balayant mon code à barres à un kiosque automatisé ou en présentant mon numéro de réservation à la billetterie.

 Impression à domicile

Le ou les billets me seront envoyés. Je dois IMPRIMER mon ou mes billets et les apporter au cinéma.

Don de bienfaisance

EN SOUTIEN À

 Oui, je souhaite faire un don à Enfants Entraide




Ajoutez un don de \$ à ma commande.*

* Aucun reçu aux fins de l'impôt n'est émis pour les dons de 10 \$ ou moins.


Options de paiement

Pour une sécurité accrue, ce site participe aux programmes d'authentification Verified by VisaSM et SecureCodeSM de MasterCard. Votre carte de crédit peut être admissible ou déjà inscrite à un de ces programmes, et la société émettrice de votre carte de crédit peut vous inviter à entrer votre mot de passe d'authentification pour terminer votre commande. Les frais de cette transaction paraîtront dans votre relevé de carte de crédit sous le nom "Dineplex". Si votre commande comprend des échanges de points SCÈNE, vous ne serez pas invités à payer pour votre transaction.





CARTE DE CRÉDIT ET DE DÉBIT

VISA   

PAYPAL



INTERAC EN LIGNE

ACCEPTER LES MODALITÉS

Les détails de votre achat sont présentés ci-dessus. Vérifiez ces détails maintenant. Assurez-vous que le cinéma, film/performance, date, heure du spectacle, le type de billets, et le nombre total de billets sont correcte.

Si vous achetez un billet SuperTicket, cliquez ici pour examiner les modalités. Cet achat est non-remboursable.

J'accepte ces conditions

TRAITER

Vous devez entrer une adresse de courriel valide pour recevoir votre confirmation.

Vous devez également sélectionner la façon dont vous désirez obtenir vos billets en sélectionnant une option de récupération de billet :

- Récupérer les billets en utilisant un téléphone mobile – Vous recevrez un courriel contenant un numéro de réservation que vous pouvez utiliser pour récupérer vos billets au cinéma en entrant votre numéro de réservation à un kiosque libre-service, en balayant le code à barres du numéro de réservation à un kiosque mobile ou en présentant votre numéro de réservation à la billetterie.
- Billets imprimés à domicile – Vous recevrez un courriel avec vos billets en pièce jointe que vous devez imprimer et apporter au cinéma.

Acceptez les modalités, puis cliquez sur **[TRAITER]** afin d'entrer vos renseignements sur le paiement.

ÉTAPE 11 – CONFIRMATIONS DE LA

Une fois que vous aurez terminé votre achat, vous verrez une page de confirmation et recevrez un courriel comprenant une confirmation de votre achat :



Si vous décidez d'imprimer votre billet à la maison, les billets à imprimer et à apporter au cinéma seront compris :



Si vous décidez de récupérer votre billet en utilisant votre mobile, le numéro de réservation sauvegardé dans votre mobile à apporter au cinéma sera compris au lieu des billets.

SI VOUS ÉPROUVEZ DES PROBLÈMES, VEUILLEZ COMMUNIQUER AVEC CINEPLEX DIVERTISSEMENT.

TÉLÉPHONE : 1 800 333-0061, option 8

COURRIEL : guestservices@cinplex.com

BON CINÉMA!